

BLEACHING POWDER

For Professional Use
Dust Free
Easy To Mix And Apply
Pefrect Shine

پودر دکلره سفید اُکيا



تیره یا روشن بودن موها بر روی چهره تاثیر بسیاری دارد. از آنجایی که صنعت مد در دنیا، موهای با رنگ روشن را فراگیرتر کرده است درصد زیادی از ما در پی روشن کردن موهای خود با تکنیک‌های مختلفی مثل هایلایت و آمبره و بالیاژ و... هستیم. هدف اصلی روشن کردن رنگ طبیعی مو یا حذف رنگ موجود از ساقه‌ی مو، ایجاد یک بوم خالی برای رنگ‌آمیزی بعدی مو یا دستیابی به سایه‌ی روشن‌تر است. یکی از مهم‌ترین ابزارها برای روشن کردن موی تیره پودر دکلره است. دکلره مو که به عنوان پودر روشن کننده شناخته می‌شود در فرآیند روشن کردن مو استفاده می‌شود. دکلره از طریق فرآیند اکسیداسیون رنگدانه را از ساقه موهای شما جدا می‌کند. دکلره از مواد پراکسید ساخته شده که این مواد می‌تواند سبب روشن کردن موها شود. هنگامی که شما می‌خواهید رنگ موهای خود را به صورت کامل تغییر دهید (برای نمونه از رنگ مشکی و تیره به رنگ بلوند و روشن) به دکلره نیاز پیدا می‌کنید. برای دکلره کردن موهایتان با یک آرایشگر حرفه‌ای مشورت کنید تا خطر آسیب‌زایی را به حداقل برسانید و به بهترین نتیجه دست پیدا کنید. مراقبت‌های بعد از دکلره یکی از مهم‌ترین نکاتی است که باید در نظر داشته باشید. استفاده از ماسک مو، اجتناب از حرارت دادن بیش از حد به موها و ... از این موارد هستند.

فرآیند دکلره کردن (بلیچ کردن مو)

در این فرآیند دو عامل اساسی نیاز است: ۱. مواد دکلره (پودر سفید - پودرآبی - پودر بدون آمونیاک و...) ۲. اکسیدان: اکسیدان‌ها در چهار نوع مختلف وجود دارند که به صورت ۱۰ ولوم یا ۲۰٪ (درصد) ۲۰ ولوم یا ۶٪ (درصد) ۳۰ ولوم یا ۹٪ (درصد) ۴۰ ولوم یا ۱۲٪ (درصد) وجود دارد که این درصدها و ولوم اکسیدان نشان‌دهنده میزان ضعیف تا قوی بودن اکسیدان است. پودر دکلره را با اکسیدان با توجه به میزان روشن‌کنندگی مدنظر درکاسه‌ی غیرفلزی مخلوط نمایید. (می‌توانید از جدول مربوط به هر پودر کمک بگیرید.) برای انجام دکلره موی شما نباید خیلی خیس باشد. مخلوطی که از پودر و اکسیدان درست شده باید به غلظت "ماسه چکیده" دربیاید، یعنی غلیظ یا رقیق نباشد. این ترکیب مدت زمان مشخصی (طبق دستورالعمل شرکت سازنده‌ی محصول) تا زمانی که موها به پایه‌ی مورد نظر برسند روی مو می‌ماند.

پودر دکلره آیس بلو

Bleaching Powder
ICY BLUE
Macadamia Seed Oil
Professional Use
The Minimum Range Of Dust



پودر دکلره بدون آمونیاک

Bleaching Powder
NO AMMONIA
Hydrolyzed Corn Starch
Professional Use
The Minimum Range Of Dust



پودر دکلره سفید

Bleaching Powder
WHITE
Guar Gum
Professional Use
The Minimum Range Of Dust



پودر دکلره بلوبری

Bleaching Powder
BLUEBERRY
Mineral Oil, Blueberry Scent
Professional Use
The Minimum Range Of Dust



پودر دکلره آبی

Bleaching Powder
BLUE
Hydrolyzed Wheat Protein
Professional Use
The Minimum Range Of Dust



مواد تشکیل دهنده

Potassium Persulfate, Ammonium Persulfate, Sodium Silicate, Magnesium Carbonate Hydroxide, Sodium Metasilicate, Sodium Stearate, Cyamopsis Tetragonoloba (Guar) Gum, Amidinocysteine, Amidinoglycine, Magnesium Stearate, Magnesium Oxide, Trisodium Phosphate, Disodium Lauryl Sulfosuccinate, Polyamino Sugar Condensate, Paraffinum Liquidum (Mineral Oil), Xanthan Gum, Disodium EDTA, Parfum (Fragrance).



طرز استفاده

۳۰ گرم از پودر دکلره سفید اکیا با ۴۵ میلی‌لیتر اکسیدان ۱۰ ولوم یا ۲۳٪ (درصد)، ۲۰ ولوم یا ۶٪ (درصد)، ۳۰ ولوم یا ۹٪ (درصد) را به نسبت ۱:۱:۵ (یک پیمانه پودر همراه با یک‌ونیم پیمانه اکسیدان) ترکیب کنید.

درجه روشن شدن بسته به خواسته شما است. مدت زمان فرآیند حداکثر تا ۶۰ دقیقه است. زمانی که دکلره به پایان رسید با آب گرم بشوید سپس با حوله خشک کنید.

نتیجه ی استفاده از محصول مورد نظر را می توانید در جدول شماره نه مشاهده کنید.

هشدار

از تماس با چشم خودداری شود. در صورت تماس با چشم، آن‌ها را بشوئید. محصول با پوست سر برخورد نکند. برای پوست سر تحریک شده یا پوست مبتلا به پسوریازیس استفاده نکنید. دور از دسترس کودکان و حیوانات نگهداری شود. هنگام استفاده از دستکش مناسب استفاده شود. برای روشن کردن مژه و ابرو استفاده نشود. در کاسه فلزی استفاده نکنید. مطابق با دستورالعمل استفاده شود. فقط برای اهدافی که در نظر گرفته شده استفاده شود. در مکانی با تهویه مناسب استفاده شود. مدت زمان استفاده ی محصول به صورت تقریبی ذکر شده است پس همیشه در طول فرآیند دکلره موها را چک کنید. در مواردی از قبیل بیماری های عصبی، حاملگی، پریودی و حساسیت باید از دکلراسیون خودداری نمایید.

پودر دکلره سفید WHITE اکیا

پودر دکلره سفید اکیا برای استفاده حرفه‌ای مناسب است.

ویژگی‌ها

- سرعت در فرآیند دکلره
- قدرت دکلره تا ۹ درجه
- دارای رایحه مطبوع
- مناسب برای تمام تکنیک‌های دکلره مثل هایلایت، مش و بالیاژ و...
- ملایم برای مبتدی‌ها و راحت برای حرفه‌ای ها
- پایین بودن میزان آمونیاک
- پودر بدون غبار

قابلیت‌ها

- دارای قدرت روشن‌کنندگی تا ۹ درجه
- حفظ درخشندگی مو
- قابل استفاده با اکسیدان‌های ۱۰ ولوم یا ۳٪ (درصد) و ۲۰ ولوم یا ۶٪ (درصد) و ۳۰ ولوم یا ۹٪ (درصد)
- مقدار قابل استفاده در نسبت ۱:۱:۵ (یک پیمانه پودر همراه با یک و نیم پیمانه اکسیدان) و ۱:۲ (یک پیمانه پودر همراه با دو پیمانه اکسیدان)
- مورد استفاده برای شارژ مجدد دکلره



۱. مخلوط کردن پودر دکلره و اکسیدان



۲. آغشته کردن مو به مواد نسبت به تکنیک مدنظر

۳. چک کردن قابلیت ارتجاعی مو






۴. پاک کردن مواد از روی مو با آب گرم

۵. استفاده از شامپو یا تنظیم کننده‌ی PH



۶. استفاده از نرم کننده

۳۰ ولوم یا ۹٪	۲۰ ولوم یا ۶٪	۱۰ ولوم یا ۳٪	اکسیدان
			مدت زمان
پایه ۳ به پایه ۹	پایه ۳ به پایه ۷	پایه ۳ به پایه ۶	نتیجه نسبت ترکیب ۱/۵ (بیمانه اکسیدان) : ۱ (بیمانه پودر دکلره)
پایه ۳ به پایه ۸	پایه ۳ به پایه ۷	پایه ۳ به پایه ۶	نتیجه نسبت ترکیب ۲ (بیمانه اکسیدان) : ۱ (بیمانه پودر دکلره)